

聖心女子大学 2025英語プレイスメントテスト － CASEC 受験要領 －

CASEC の受験について

CASEC(キャセック)は、「株式会社教育測定研究所」が開発・運営を行っている次世代型の英語能力判定テストです。

このテストの特徴は試験の途中で解答の正解・不正解にあわせて問題の難易度を変化させていくというところにあります。

自分のレベルより低い問題や極端に高い問題を解かなくてよく、試験時間が短く、個々人のコミュニケーション能力をより精密に判定することができ、TOEICや英検への目安もその場で分かります。試験時間は約40～50分間です。テストは4つのセクションから構成されています。

各セクション250点となっていて、1000点満点となります。

下記マニュアルに従いログインをし、セクションごとの説明をよく読んで、試験を行ってください。

■ 下記の条件を満たす端末が必要です

OS	ブラウザ	その他の機能
Windows 10/11 ※1	Microsoft Edge 20以降 Google Chrome	JavaScript 使用可 cookie 使用可
mac OS 12以降	Safari	
	Google Chrome	

※1 「デスクトップ」モードをご利用ください。「Modern UI」ではご利用いただけません。

※タブレット型パソコンについては動作対応しておりません。

※各ブラウザとともに、ベータ版の動作は保証しておりません。

※各ブラウザの動作に影響を与えるアドオンを組み込んだ場合の動作は保証しておりません。

◎リスニング問題がありますので、ヘッドフォンまたは静かな場所での受験をお勧めします。



団体名：聖心女子大学

<団体専用サイト>

<https://casec.evidus.com/u-sacred-heart/>

↓ログイン時以下の情報を入力してください

<受験者ログイン情報>

受験者ID：25XXXXXX (半角数字 8桁)

受験番号 6桁

パスワード：生年月日8桁 (半角数字)

【例】20xx年4月1日生まれの方→20xx0401

<CASECで受験を開始する>



▼受験手順

受験者は、まず所属する団体専用のCASECログインサイトにアクセスしてください。

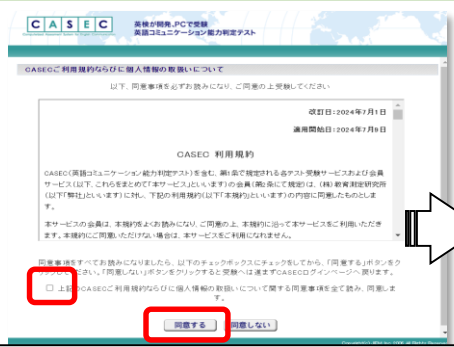
URLをクリック又はアドレスバーに入力して「Enter」を押す。



(1ページ目の団体専用URLを参照)

※こちらは貴団体専用のログインサイトになります。
CASEC公式サイト(<https://casec.evidus.com>)からのログインはできませんのでご注意ください。

- ① 受験前にPC環境やテスト形式を「**受験前の3ステップ**」でお確かめください。
- ② 準備ができれば「**受験する**」をクリックしてください。



- ③ 【受験者ログイン】
受験者IDとパスワードを入力して「**ログイン**」をクリック。
(1ページ目参照)



- ④ 「CASEC利用規約」が表示された場合は内容をよく読み、「**チェック**」を入れ、「**同意する**」をクリックし進んでください。
※初回ログイン時および、規約内容が変更された場合のみ、表示されます。


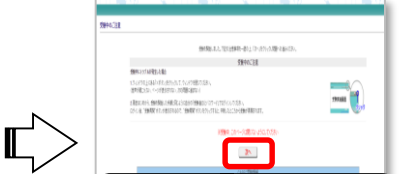
- ⑤ 「**利用規約に同意して進む**」をクリック。

- ⑥ PC環境に問題がなければ「**受験環境を満たしていると診断された**」の項目にチェックし、「**次へ**」をクリック。

- ⑦ 「**受験開始**」をクリック。
アンケート回答は任意です。



- ⑧ 「**OK**」



スコアが表示されたら
テスト終了です。



- ⑨ 「**次へ**」をクリック。
- ⑩ 「**受験用の画面を開く**」をクリック

いよいよ受験開始！

Finish



お問合せ先： CASECサポートセンター (平日：10時～17時/土日祝日・年末年始除く)

<https://casec-support.evidus.com/portal/ja/kb/casec-sc>

※問合せをする場合は、団体名とログイン時の受験者IDを伝えてください。